


APP RAPIPAGO NUEVO MEDIO DE PAGO PARA PÓLIZAS EN EFECTIVO



Cada vez son más las opciones que te ofrece Allianz para que hagas tus pagos más rápido y disfrutes a pleno de tu tiempo.



Ahora además de abonar tus facturas a través de las sucursales de Rapipago, también podés hacerlo desde la app.

La aplicación se encuentra disponible en App Store y Play Store para descargarse en forma gratuita

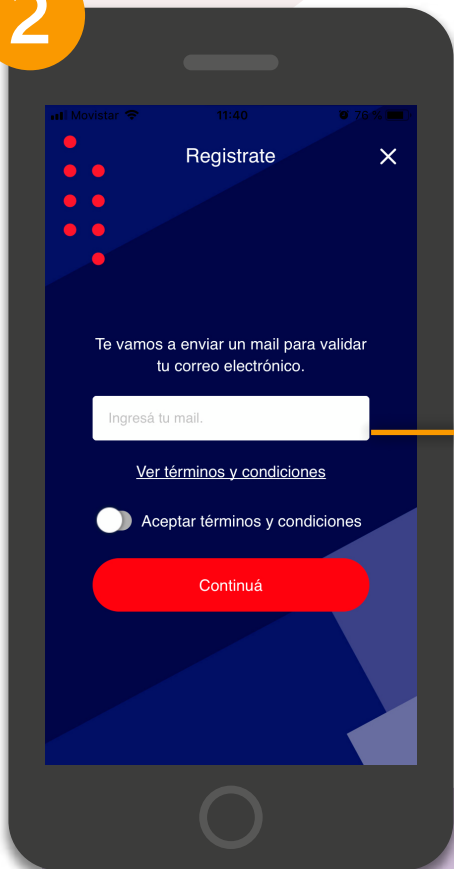
¿Cómo me registro?

1

Ingresar a
Quiero mi
cuenta
Rapipago




2



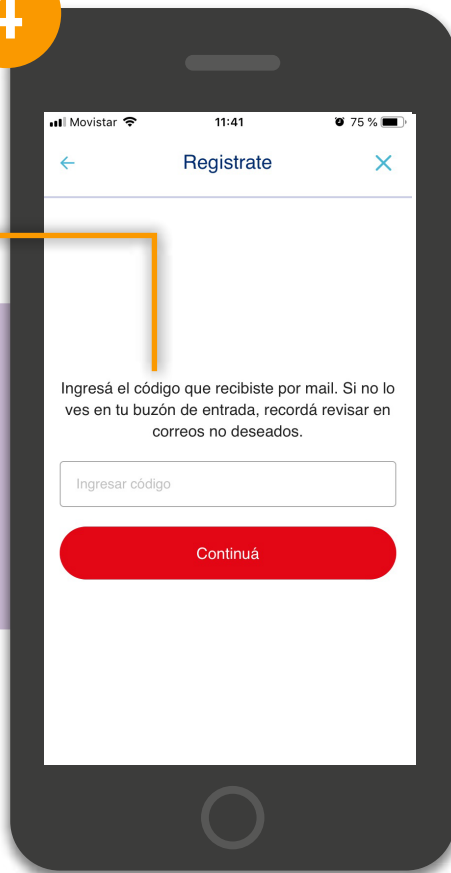
Ingresar tu mail
y te enviarán un
código de
verificación

3

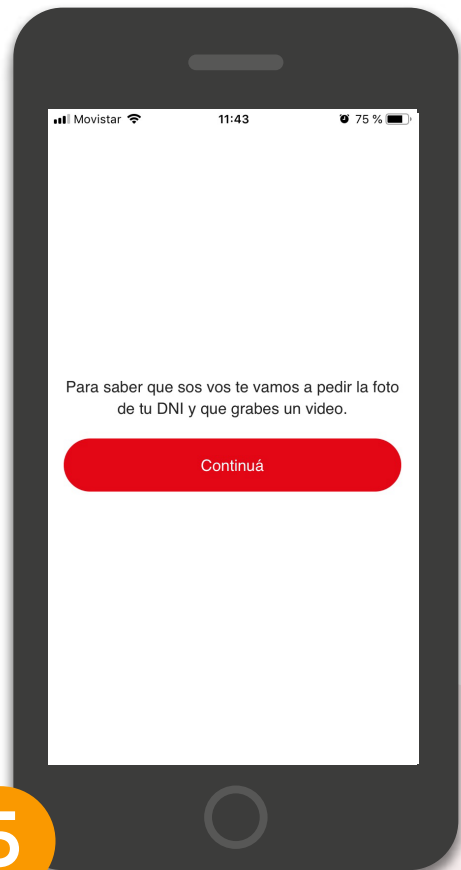


4

Ingrese el código de verificación



5



Se te pedirá una foto del frente y dorso del DNI

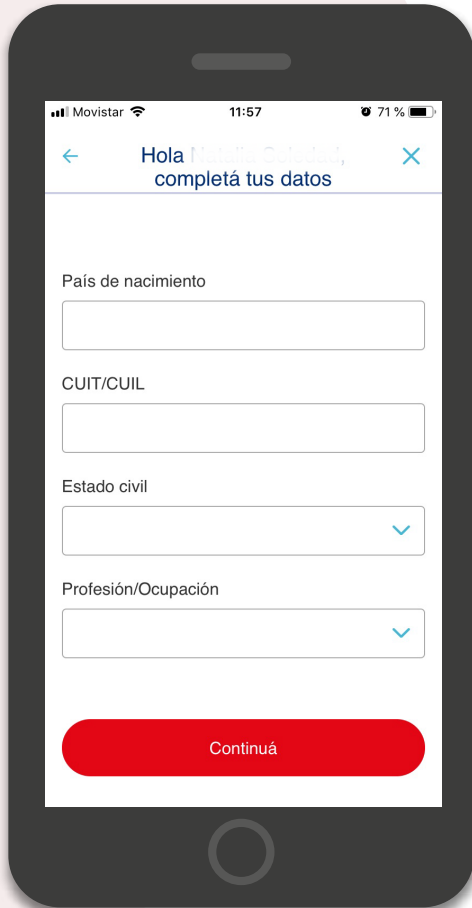
6



Seguido de una prueba de vida

El pago podrá realizarse únicamente con dinero en cuenta o con tarjetas de débito.

Confirmá tus datos



11:57 71%

Hola **Matias Gomez**, completá tus datos

País de nacimiento

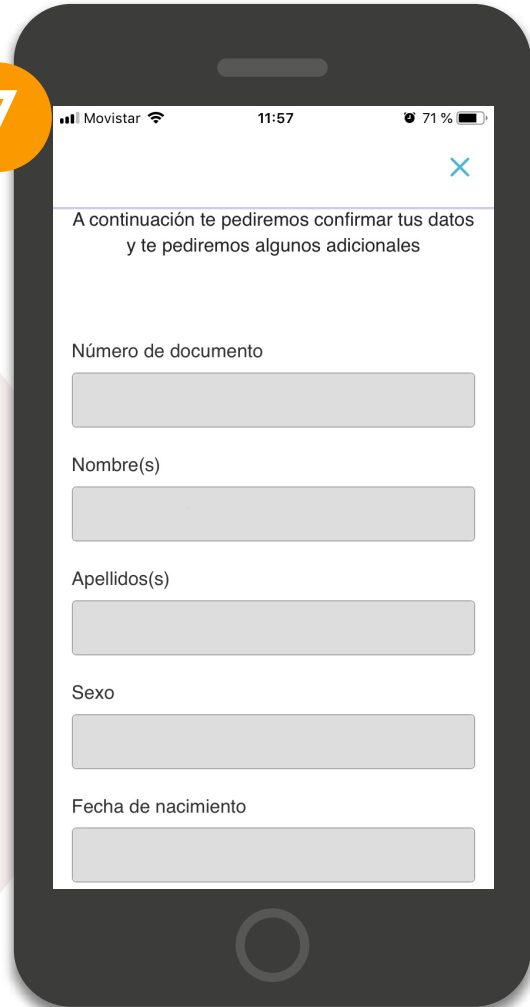
CUIT/CUIL

Estado civil

Profesión/Ocupación

Continuá

7



11:57 71%

A continuación te pediremos confirmar tus datos y te pediremos algunos adicionales

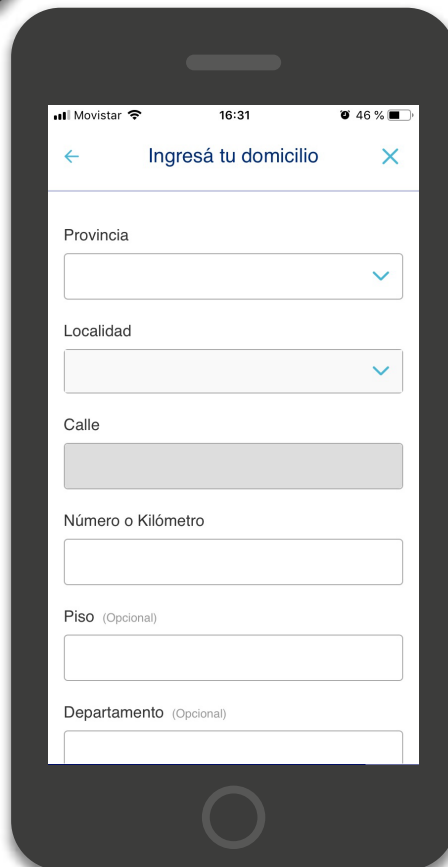
Número de documento

Nombre(s)

Apellidos(s)

Sexo

Fecha de nacimiento



16:31 46%

Ingresá tu domicilio

Provincia

Localidad

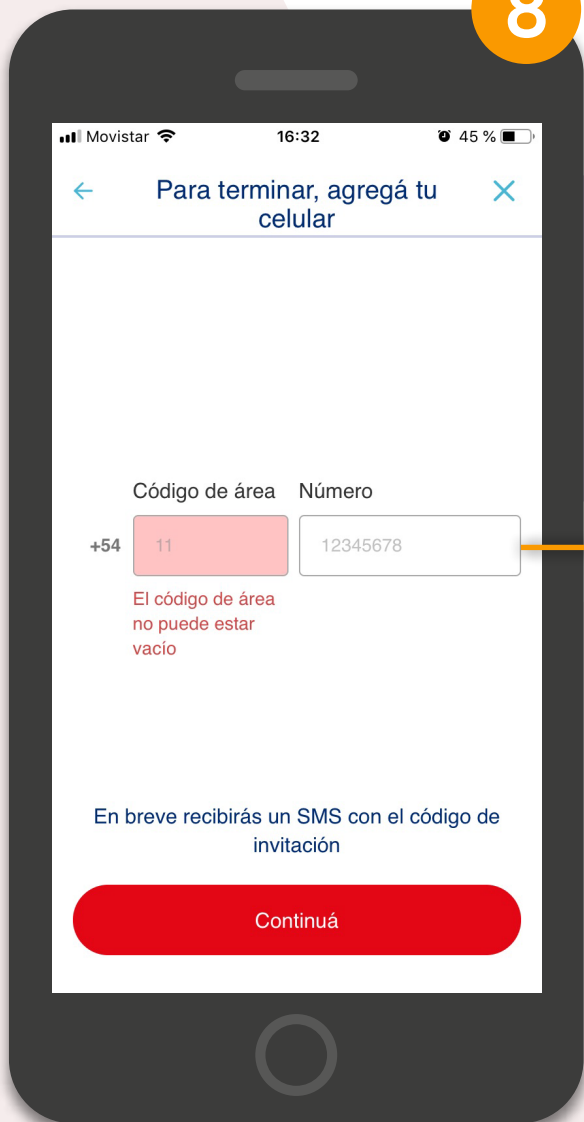
Calle

Número o Kilómetro

Piso (Opcional)

Departamento (Opcional)

8



Ingresa tu celular y se te enviará un código de invitación vía SMS



Pagá tu póliza escaneando el código de barras

¿Cómo escaneo el código de barras de mi factura?

Desde la opción **"Pago con Factura"** seleccioná el botón **"Escaneá"** y se encenderá la cámara de tu celular. Poné el teléfono en horizontal y situá el recuadro del escaner en el código de barras de la factura que necesitás pagar. El teléfono reconocerá automáticamente el código de barras y te permitirá avanzar con el pago.

